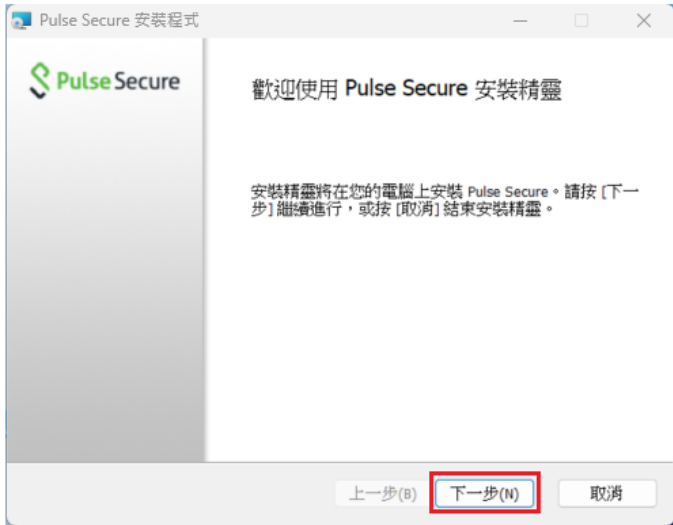


## 華大轉聘教師申請清大無線網路及 VPN 服務使用說明

一、下載清大 VPN 連線程式 “ PulseSecure. x64. msi ” ，[連結點](#)。

### 二、安裝連線程式

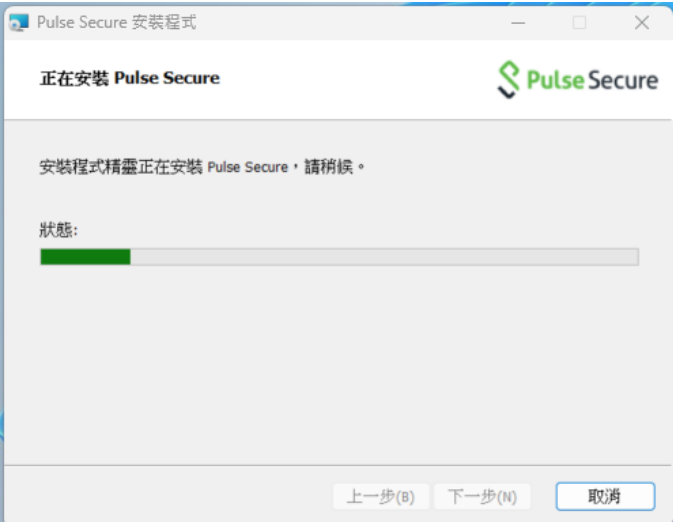
1. 請點選 “下一步” 如下圖：



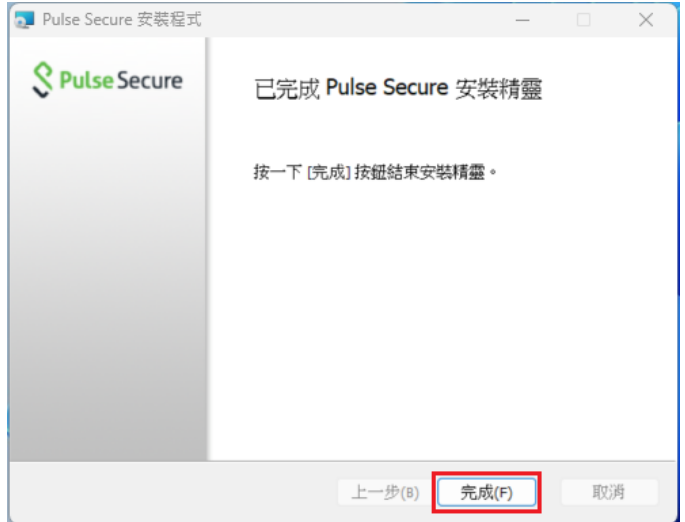
2. 請點選 “安裝” ，如下圖：



3. 安裝中

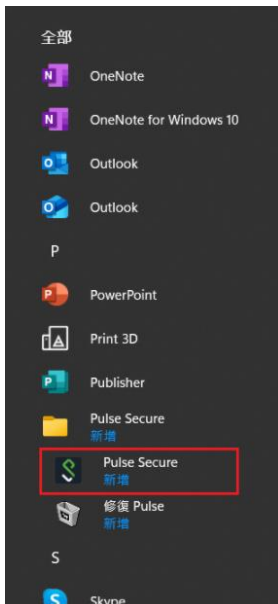


4. 請點選 “完成” ，如下圖：



### 三、設定及連線

1. 請點選 “Pulse Secure” 如下圖：



2. 請點選 “+” 如下圖：



3. 【名稱】及【伺服器】欄皆填入 nthu.twaren.net，點選“連線”，如下圖：



4. 請輸入登入帳號及密碼，例如：email 帳號 top@chu.edu.tw，輸入帳號為 top@chu.nthu.edu.tw  
輸入帳號密碼後，請點選“連線”，如下圖：



5. 成功連線，如下圖：



#### 四、申請清大相關服務之帳號

1. 連線至清華大學校務系統：<https://www.ccxp.nthu.edu.tw/ccxp/INQUIRE/>，如下圖：



2. 登入後先點選“計通中心相關服務”，接著點選“網路系統組線上服務”，然後點選“登入網路系統組線上服務”，如下圖：



3. 點選“無線區域網路帳號”，如下圖：

網路系統組線上服務  
Online Services

歡迎登入網路系統組線上服務 / Welcome to Division of Network System

編號 (Student/Staff-ID)	b1 (staff-)
姓名 (Name)	曾
英文姓名 (English Name)	T
連線來源 (From)	140.
登入時間 (Login Time)	Tue Jan 27 19:35:30 2026
語系 (Language)	C
狀態 (Condition)	一般 (normal)

系統功能  
System functions

- 首頁 Home
- 登出 Logout

電子郵件服務  
Email services

- 電子郵件帳號申請 New Email Account
- 信箱存取記錄查詢 Mailbox Access Log Query
- 信箱檢測 Mailbox Check
- 寄信紀錄查詢 SMTP Log Query
- 寄信 IP 白名單服務 SMTP White IP List

G Suite (Google Apps) for Education

- @gapp 信箱服務選單 @gapp Mailbox Service

無線網路服務  
WLAN services  
(限校內網路/NTHU IP only)

- 無線區域網路帳號 Wireless LAN Account

4. 填寫“用戶基本資料”，接著點選下方的“登錄”，如下圖：

### 校園無線區域網路帳號申請及異動

用戶基本資料	
姓名	曾
單位/系所	推廣教育中心
職稱	約聘教授
電子郵件信箱	<input type="text" value="@gmail.com"/> (建議填寫非Yahoo之常用信箱，以利日後訊息通知)
申請資料	
無線網路帳號	<b>b1</b> (請注意：第一個英文字母為小寫)
聯絡電話	<input type="text" value="09"/> (請填寫聯絡電話，以利日後訊息通知)
無線網路帳號之密碼設定	<input type="password" value="....."/> (請注意：密碼長度請介於 8-16 個字元，且至少須包含數字、小寫英文字母及大寫英文字母!!)
無線網路帳號之密碼再確認	<input type="password" value="....."/>
VPN相關設定	
是否啟用VPN	<input checked="" type="radio"/> 啟用 <input type="radio"/> 關閉
<input checked="" type="checkbox"/> 本人已詳閱並同意提供上述資料供聯繫使用，且履行本校『校園網路使用規範』(必看)、 『校園無線區域網路使用規範』(必看)，此致 國立清華大學計算機與通訊中心	
<input type="button" value="登錄"/> <input type="button" value="登出網路系統組線上服務"/>	

5. 完成申請，如下圖：

### 校園無線區域網路帳號申請及異動

用戶基本資料	
用戶姓名	曾
單位/系所	推廣教育中心
職稱	約聘教授
電子郵件信箱	<input type="text" value="@gmail.com"/>
申請資料	
無線網路帳號	<b>b1</b> 請注意：第一個英文字母為小寫)
作業狀態	系統已接受您的登錄，帳號將於10分鐘內生效。
<ul style="list-style-type: none"> <li>• 本帳號僅供學術與研究用途，不得轉供他人使用。</li> <li>• 離校本帳號即刪除。</li> <li>• 上網使用前可先確認帳號密碼的狀態，請至 <a href="http://www.wlan.nthu.edu.tw/">http://www.wlan.nthu.edu.tw/</a> 之“帳號密碼狀態查詢”進行檢測。</li> <li>• 凡連線名稱（無線網路SSID）開頭為“nthu-”，即可透過計通中心之無線網路帳號認證使用該區之無線網路，如校園公共區為 nthu-cc。</li> </ul>	
<input type="button" value="關閉視窗"/> <input type="button" value="結束"/>	